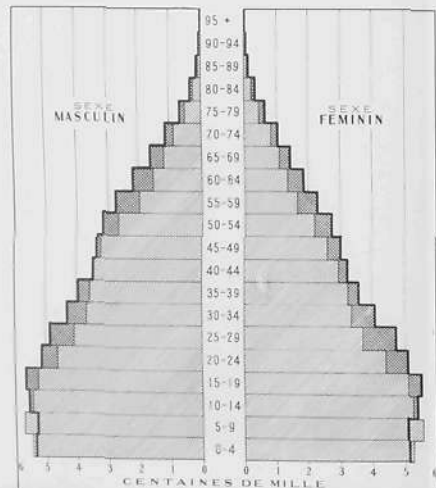


RELEVÉ GRAPHIQUE DES STATISTIQUES VITALES AU CANADA 1926 - 45

POPULATION DU CANADA SELON LE SEXE
ET PAR GROUPES D'ÂGE QUINQUENNAUX

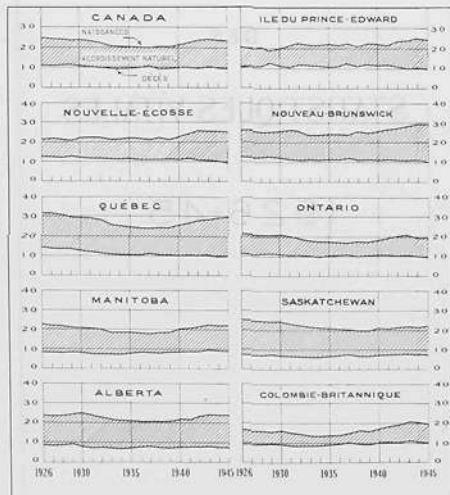
1931 — 1941 —



* Moins le Yukon et les Territoires du Nord-Ouest

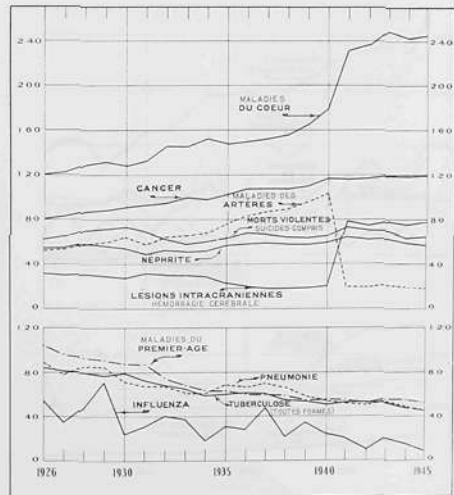
NATALITÉ, MORTALITÉ ET TAUX
D'ACCROISSEMENT NATUREL

Par 1000 habitants



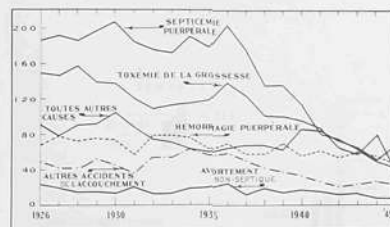
DIX IMPORTANTES CAUSES
DE DÉCÈS

Taux par 100,000 habitants



MORTALITÉ PUERPÉRALE
GROUPES DE CAUSES DE DÉCÈS

Taux par 100,000 naissances vivantes



MORTALITÉ PUERPÉRALE

Par 100,000 naissances vivantes selon l'âge

